

## SolidWorks卸载重装教程

[血泪史](#)

[AUTO\\_uninstaller一键完全卸载](#)

[一阶白嫖](#)

[重新安装可能遇到的几个问题](#)

[画个方块验证一下是否安装成功](#)

[二阶白嫖](#)

SolidWorks在安装或者使用的时候总是出现一些意想不到的错误，有的在网上还找不到有用的解决办法，只能寄希望于卸载重装。不管遇到了什么错误都可以通过重装解决，但是由于SW的流氓属性，如何完全卸载干净也是一个很头疼的问题。

## 血泪史

---

我是由于更新了Windows之后SW少了SP0的组件，整了半天也没按照网上的教程处理好，然后决定卸载重装的。

第一次卸载天真的把它当作普通软件直接在控制面板里卸载了，没想到，调用的SW自带的卸载程序也缺少组件，卸载到一半报错停止卸载，到了进退两难的地步。

只好走暴力卸载的路，直接粉碎文件夹然后用注册表清理工具清理注册表，接着用Everything搜索带solidworks的文件及文件夹，统统删除。确定没有文件之后，重装依然报错（后来想了想可能是给的权限不够有的文件删的不全）。

看到知乎上有说用360也能卸载的（有的网有用360也卸载不好），也就急病乱投医，整上360但是卸载了一半又装了一半，想用360也是不可能的了。

百般搜索之下，终于找到了采用AUTO\_uninstaller的卸载方法

## AUTO\_uninstaller一键完全卸载

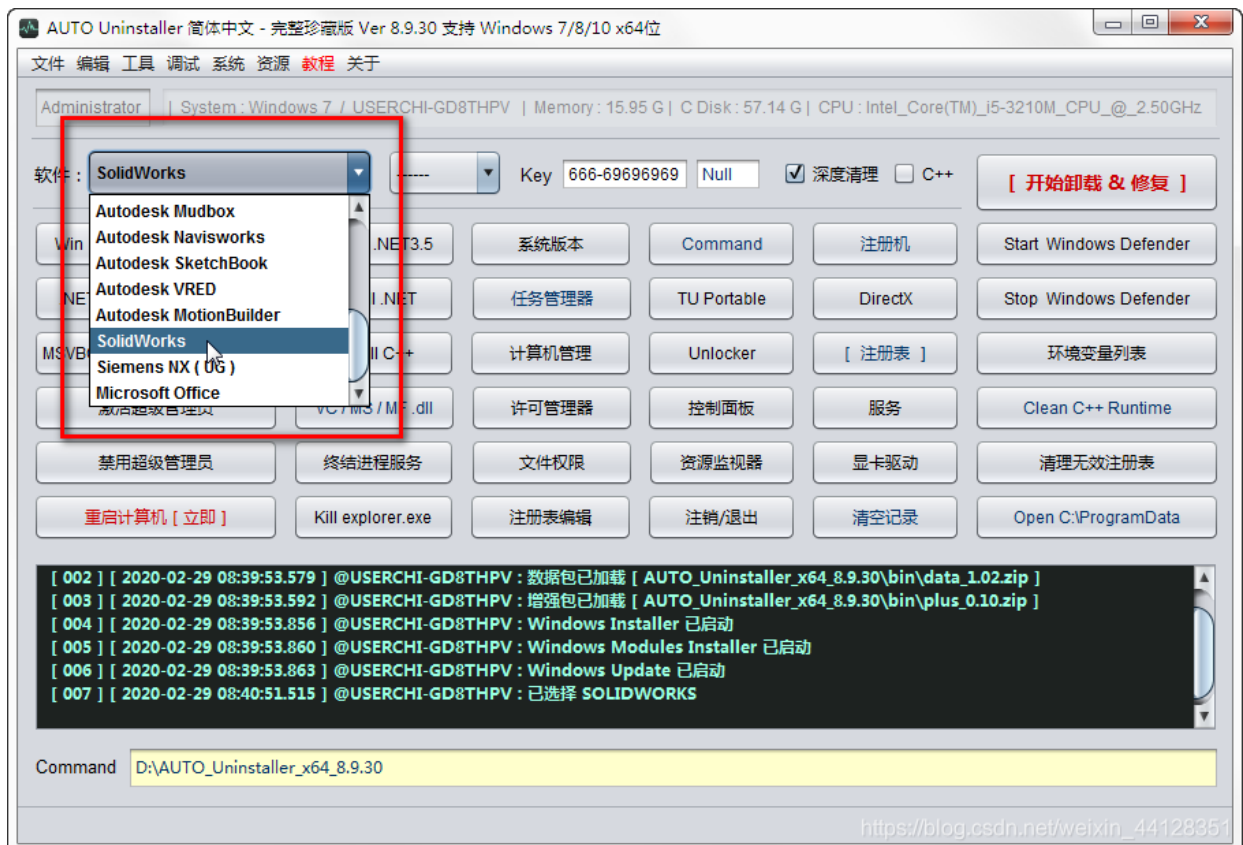
---

SolidWorks卸载工具是专门为了针对SolidWorks类软件卸载不干净而导致SolidWorks安装失败问题进行研发的SolidWorks一键卸载工具。现在虽然360或一些卸载软件提供了强力卸载SolidWorks的工具，可以将SolidWorks注册表和一些SolidWorks目录的SolidWorks残留信息删除，但仍不能确保将SolidWorks所有相关程序文件和注册表全部彻底删除。也查过网上关于如何卸载SolidWorks的一些文章，是说删除几个SolidWorks文件和SolidWorks软件注册表就可以了，情况并没有这么简单。SolidWorks安装时产生了几万条注册表，想要彻底卸载SolidWorks软件，就有几万条SolidWorks注册表要删，非人力所能为。

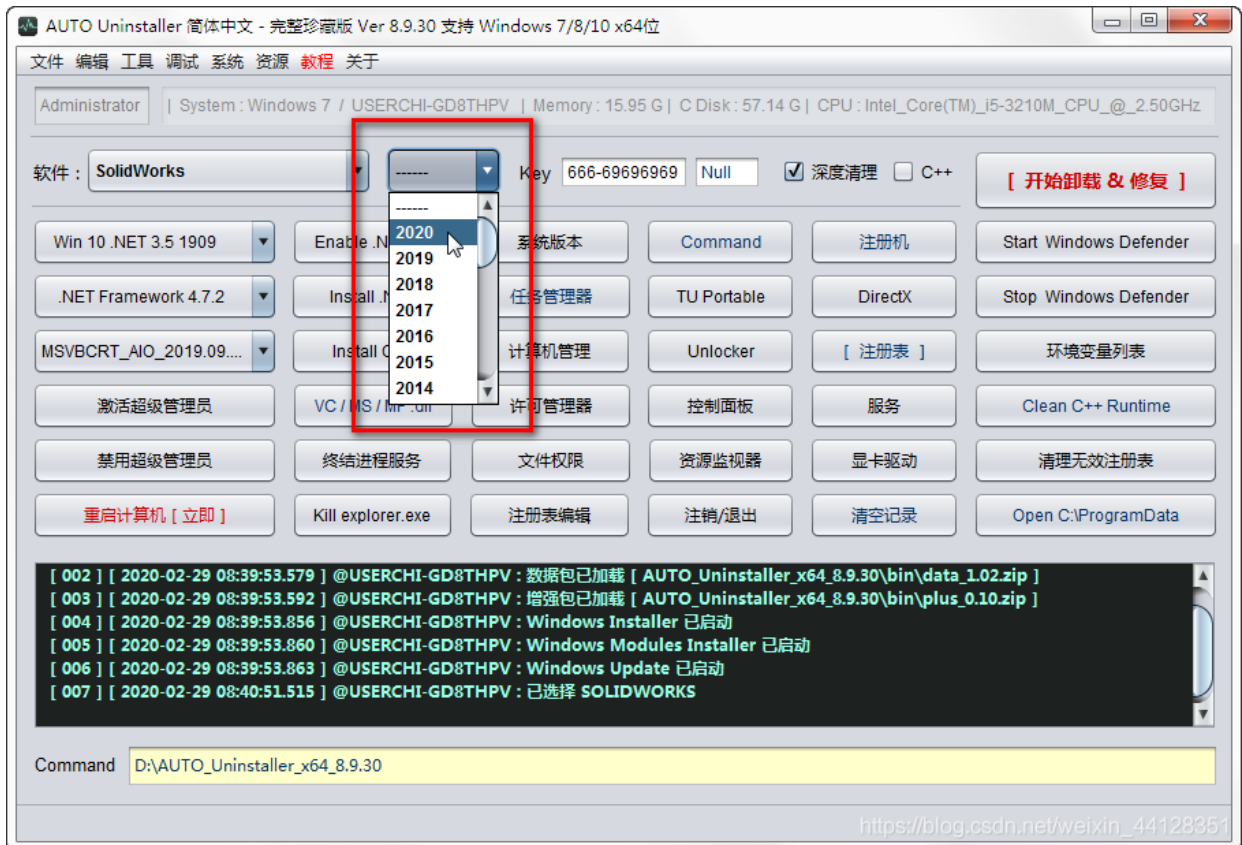
SolidWorks安装失败还和C++版本问题有关，因为每个版本的SolidWorks都是基于一定版本的C++版本而开发的。上面说了这么多，只是两种最常见的情况。这里介绍一个SolidWorks卸载工具，专门用来解决卸载修复SolidWorks类软件卸载安装失败的问题。SolidWorks卸载工具会自动执行一系列问题的排查和修复，极大的节省了排除安装SolidWorks失败问题的时间。

## 卸载步骤：

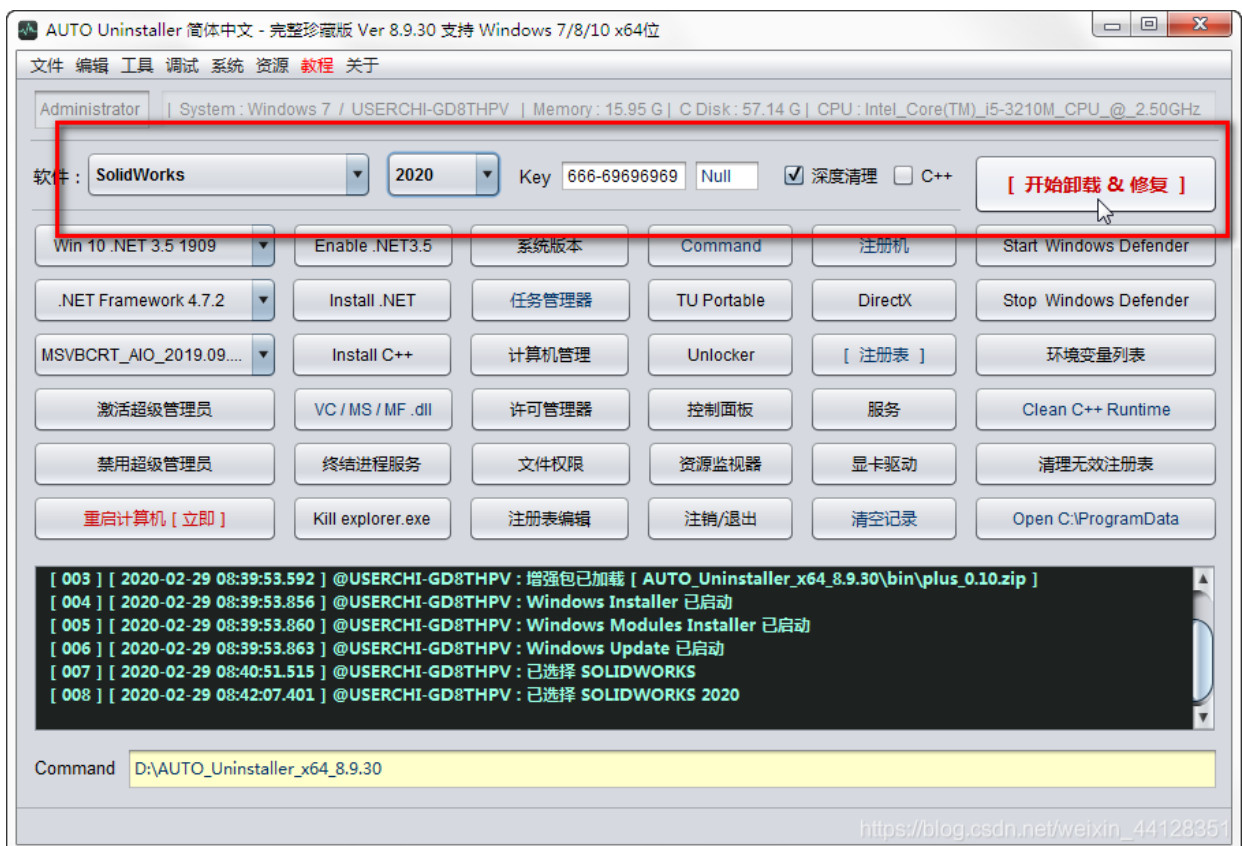
1. 选择想要卸载的软件，比如SolidWorks，其他的软件也是一样的操作



## 2. 选择SolidWorks的版本



## 3. 点击“开始卸载&修复”按钮，等他提示卸载结束的对话框



直接放上安装包的链接吧

链接: [百度云](#).

提取码: awsl

这个软件也是需要激活码的, 作为白嫖党的福利, 这里有9.0.82版本对应的激活码:

**za9zJbbz6xaJoby5xb9AbJJm9Ahxmhx9##**

这个激活码申请的时间是2020.7.2 23:43, 有效期20天, 最大能够使用的人数为100人, 你看到这篇文章的时候, 这两个条件应该都不满足了。

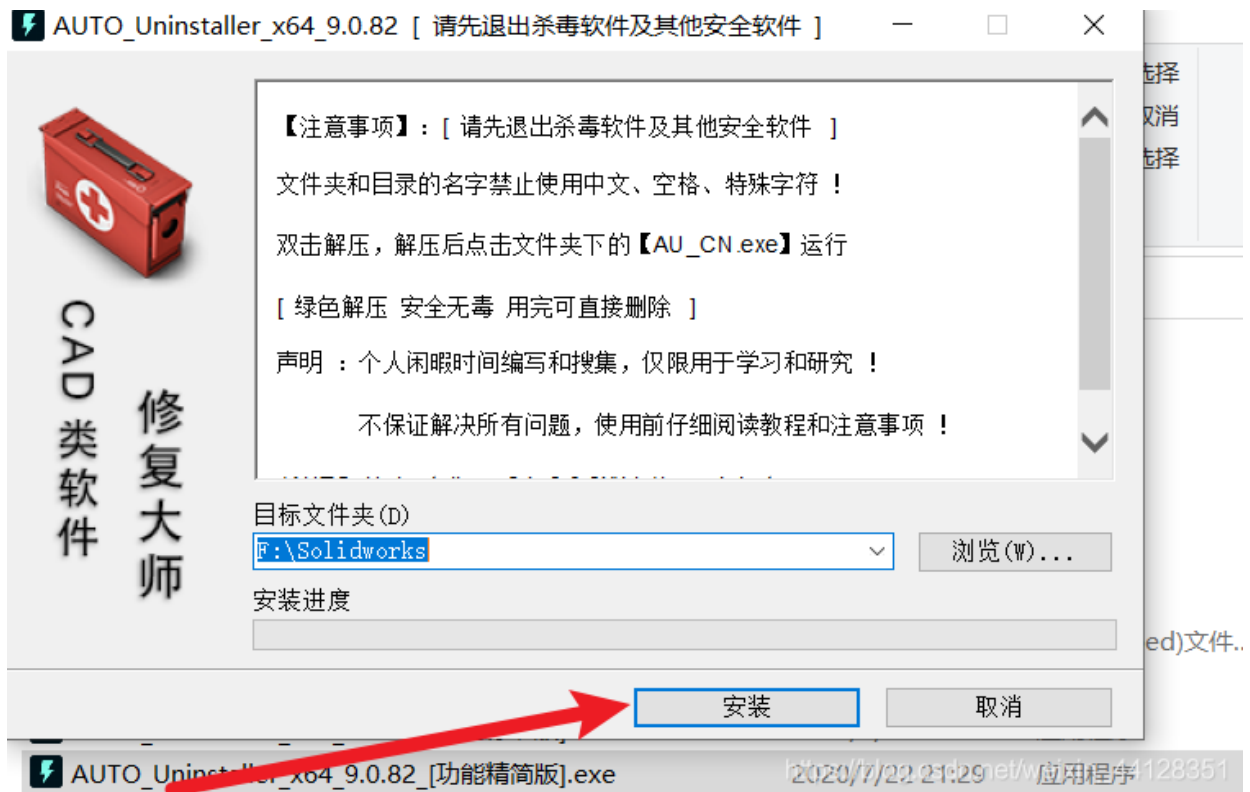
下面给出一个小妙招(・ω・)✧

1. 下载好上面的那个文件, 版本一定要正确9.0.82
2. **然后一定要断网!!**
3. **关键的一步修改计算机的默认时间**





4. 双击下载好的那个文件，解压到选定目录，



5. 解压后运行下面这个文件输入激活码就可以了

| 名称           | 修改日期            | 类型             | 大小        |
|--------------|-----------------|----------------|-----------|
| 【教程：使用前仔细阅读】 | 2020/6/27 0:22  | 文件夹            |           |
| bin          | 2020/6/27 9:38  | 文件夹            |           |
| AU_CN.exe    | 2020/7/22 23:17 | 文本文档           | 1 KB      |
| debug.exe    | 2020/4/15 17:35 | 应用程序           | 131 KB    |
| 命令提示符        | 2020/4/15 17:35 | 应用程序           | 133 KB    |
| 切换模式.bat     | 2009/7/14 12:54 | 快捷方式           | 2 KB      |
| 切换模式.bat     | 2019/8/9 12:09  | Windows 批处理... | 1 KB      |
| 文件管理器.exe    | 2020/4/19 18:23 | 应用程序           | 131 KB    |
| 新建文本文档.txt   | 2020/7/22 23:05 | 文本文档           | 0 KB      |
| 远程桌面.exe     | 2020/5/26 19:04 | 应用程序           | 26,080 KB |
| 注销密钥.exe     | 2019/6/7 11:56  | 应用程序           | 131 KB    |



6. 万恶地windos denfender可能会误删这个文件，你只要在安全设置地那里，将删除地文件再次恢复就好（恢复之后就相当于将这个文件添加到windos白名单里了），由于windos的内置管理员无法使用UWP应用，在最近一版的windos更新里windos defender不再是系统绑定的软件，故无法主动调用也无法关闭，故这一步操作一定要在最常用的那个普通用户里进行。

7. 然后开启windos的内置管理员用户，重启切换到管理员用户。百度上方法很多，为了方便也贴一个连接吧（这个连接临时搜出来的，也可以试试其他方法）

链接: [Win10无法使用内置管理员账户打开应用.](#)

链接: [Win10开启内置管理员帐户方法.](#)

8. 在超级管理员用户中进行卸载的工作（记得重新登陆到管理员用户之后要再次 ==断网线，改系统时间，==防止激活失败）

9. 如果一不小心忘记断网或改时间，激活失败的话，需要删除解压好的文件，然后再重新解压

## 重新安装可能遇到的几个问题



重新安装我采用的是 公众号软件安装管家中的压缩包，教程很详细，只是文件有两个错误，等下说。

想要用的同学这里也放上一个链接：[SW2019安装包及其教程](#)。

1. 打开安装程序后可能会遇到下面这个错误：安装项目错误: 项目文件不存在 (C:\windows\SOLIDWORKS\IM\_20120-40000-1100-200\slDIM) 请通知您的管理员。 {14000}。不用管就行，这个错误不影响安装



2. 安装solidworks提示SOLIDWORKS Electrical无法连接到 SQL Server

将SOLIDWORKS Electrical不勾选即可，这个如果只是画机械图纸不是做电气设计的用不上。

[详细教程](#)。



### 3.采用软件安装管家的安装包安装到一半很可能会出现以下错误:

可执行文


件“D:\solidworks2019\PreReqs\VCRedist\vcredist\_x86.exe"/q:a/c:"misexec/ivcredist.msi REBOOT=ReallySuppress/q"未成功安装




不要担心，到报错的文件路径，你会发现下面两个文件，这两个文件都是有问题的，要到微软官网重新下载下面两个组件进行替换。(替换的时候记得改名字!!!，按照同样的格式修改以下名字，vcredist\_x64.exe改为vc\_redist.x64.exe，vcredist\_x86.exe改为vc\_redist.x86.exe)

同样放上链接：[文件下载](#).



 vc\_redist.x64.exe

 vc\_redist.x86.exe

The following files are available for download from the Microsoft Download Center.

x64.exe File Path

| Locales                            | File Paths  |
|------------------------------------|---|
| Czech - Czech Republic             | <a href="http://download.microsoft.com/download/3/1/4/314627D5-7EEA-4C9A-ABB2-E2CC4F80F224/vcredist_x64.exe">http://download.microsoft.com/download/3/1/4/314627D5-7EEA-4C9A-ABB2-E2CC4F80F224/vcredist_x64.exe</a> |
| German - Germany                   | <a href="http://download.microsoft.com/download/8/2/4/82444F1C-AEA4-4153-81C2-7861905D54F5/vcredist_x64.exe">http://download.microsoft.com/download/8/2/4/82444F1C-AEA4-4153-81C2-7861905D54F5/vcredist_x64.exe</a> |
| English - United States            | <a href="http://download.microsoft.com/download/0/5/6/056DCDA9-D667-4E27-8001-8A0C6971D6B1/vcredist_x64.exe">http://download.microsoft.com/download/0/5/6/056DCDA9-D667-4E27-8001-8A0C6971D6B1/vcredist_x64.exe</a> |
| Spanish(traditional Sorts) - Spain | <a href="http://download.microsoft.com/download/9/7/7/97C609E9-EBD3-466B-A87E-FA7F7BF1B000/vcredist_x64.exe">http://download.microsoft.com/download/9/7/7/97C609E9-EBD3-466B-A87E-FA7F7BF1B000/vcredist_x64.exe</a> |
| French - France                    | <a href="http://download.microsoft.com/download/3/0/3/30337CA1-8A4E-4043-B330-D0DCE8561EBB/vcredist_x64.exe">http://download.microsoft.com/download/3/0/3/30337CA1-8A4E-4043-B330-D0DCE8561EBB/vcredist_x64.exe</a> |
| Italian - Italy                    | <a href="http://download.microsoft.com/download/9/8/4/98446BDF-BC9B-4BDE-9E54-28E15787FBED/vcredist_x64.exe">http://download.microsoft.com/download/9/8/4/98446BDF-BC9B-4BDE-9E54-28E15787FBED/vcredist_x64.exe</a> |
| Japanese - Japan                   | <a href="http://download.microsoft.com/download/8/2/9/829AC8B2-E111-4F58-9B23-205A5E7D656A/vcredist_x64.exe">http://download.microsoft.com/download/8/2/9/829AC8B2-E111-4F58-9B23-205A5E7D656A/vcredist_x64.exe</a> |
| Korean - Korea                     | <a href="http://download.microsoft.com/download/F/8/D/F8D970BD-4218-49B9-B515-E6F1669D228B/vcredist_x64.exe">http://download.microsoft.com/download/F/8/D/F8D970BD-4218-49B9-B515-E6F1669D228B/vcredist_x64.exe</a> |
| Polish - Poland                    | <a href="http://download.microsoft.com/download/0/B/4/0B46160F-B53F-45DA-87D6-DA0567E57784/vcredist_x64.exe">http://download.microsoft.com/download/0/B/4/0B46160F-B53F-45DA-87D6-DA0567E57784/vcredist_x64.exe</a> |
| Portuguese - Brazil                | <a href="http://download.microsoft.com/download/7/B/A/7BAFB681-05F8-4D13-98AF-9BC6C93B3536/vcredist_x64.exe">http://download.microsoft.com/download/7/B/A/7BAFB681-05F8-4D13-98AF-9BC6C93B3536/vcredist_x64.exe</a> |
| Russian - Russia                   | <a href="http://download.microsoft.com/download/C/D/2/CD274FA6-0D64-4B70-BD90-EC9A2E395DA4/vcredist_x64.exe">http://download.microsoft.com/download/C/D/2/CD274FA6-0D64-4B70-BD90-EC9A2E395DA4/vcredist_x64.exe</a> |
| Turkish - Turkey                   | <a href="http://download.microsoft.com/download/C/4/6/C467522D-C094-4697-B9B2-BB59B2BCACA5/vcredist_x64.exe">http://download.microsoft.com/download/C/4/6/C467522D-C094-4697-B9B2-BB59B2BCACA5/vcredist_x64.exe</a> |
| Chinese - China                    | <a href="http://download.microsoft.com/download/1/8/0/180FA2CE-506D-4032-AAD1-9D7636F85179/vcredist_x64.exe">http://download.microsoft.com/download/1/8/0/180FA2CE-506D-4032-AAD1-9D7636F85179/vcredist_x64.exe</a> |
| Chinese - Taiwan                   | <a href="http://download.microsoft.com/download/9/0/5/905DBD86-D1B8-4D4B-8A50-CB0E922017B9/vcredist_x64.exe">http://download.microsoft.com/download/9/0/5/905DBD86-D1B8-4D4B-8A50-CB0E922017B9/vcredist_x64.exe</a> |

x86.exe File Path

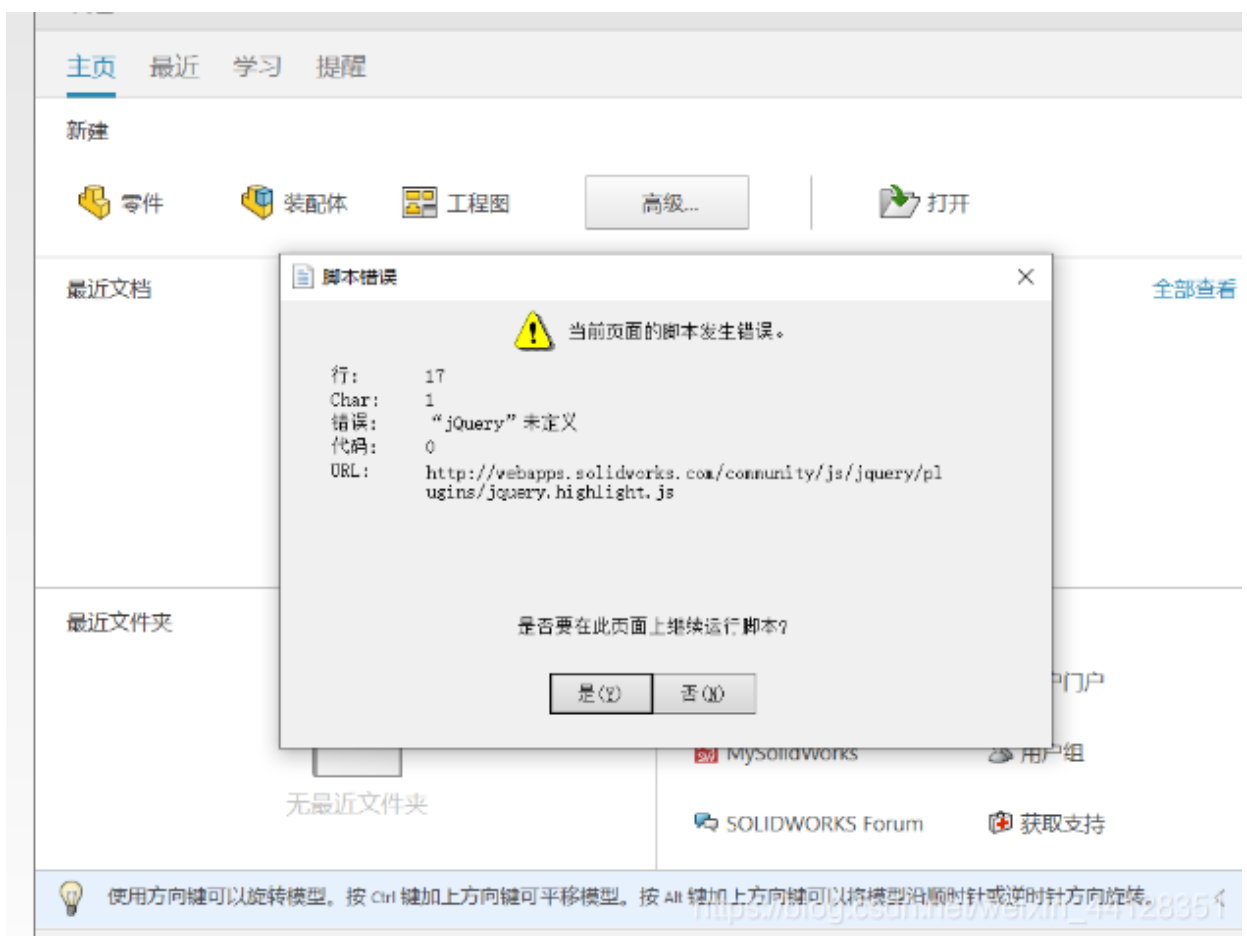
| Locales                            | File Paths  |
|------------------------------------|---|
| Czech - Czech Republic             | <a href="http://download.microsoft.com/download/3/1/4/314627D5-7EEA-4C9A-ABB2-E2CC4F80F224/vcredist_x86.exe">http://download.microsoft.com/download/3/1/4/314627D5-7EEA-4C9A-ABB2-E2CC4F80F224/vcredist_x86.exe</a> |
| German - Germany                   | <a href="http://download.microsoft.com/download/8/2/4/82444F1C-AEA4-4153-81C2-7861905D54F5/vcredist_x86.exe">http://download.microsoft.com/download/8/2/4/82444F1C-AEA4-4153-81C2-7861905D54F5/vcredist_x86.exe</a> |
| English - United States            | <a href="http://download.microsoft.com/download/0/5/6/056DCDA9-D667-4E27-8001-8A0C6971D6B1/vcredist_x86.exe">http://download.microsoft.com/download/0/5/6/056DCDA9-D667-4E27-8001-8A0C6971D6B1/vcredist_x86.exe</a> |
| Spanish(traditional Sorts) - Spain | <a href="http://download.microsoft.com/download/9/7/7/97C609E9-EBD3-466B-A87E-FA7F7BF1B000/vcredist_x86.exe">http://download.microsoft.com/download/9/7/7/97C609E9-EBD3-466B-A87E-FA7F7BF1B000/vcredist_x86.exe</a> |
| French - France                    | <a href="http://download.microsoft.com/download/3/0/3/30337CA1-8A4E-4043-B330-D0DCE8561EBB/vcredist_x86.exe">http://download.microsoft.com/download/3/0/3/30337CA1-8A4E-4043-B330-D0DCE8561EBB/vcredist_x86.exe</a> |
| Italian - Italy                    | <a href="http://download.microsoft.com/download/9/8/4/98446BDF-BC9B-4BDE-9E54-28E15787FBED/vcredist_x86.exe">http://download.microsoft.com/download/9/8/4/98446BDF-BC9B-4BDE-9E54-28E15787FBED/vcredist_x86.exe</a> |
| Japanese - Japan                   | <a href="http://download.microsoft.com/download/8/2/9/829AC8B2-E111-4F58-9B23-205A5E7D656A/vcredist_x86.exe">http://download.microsoft.com/download/8/2/9/829AC8B2-E111-4F58-9B23-205A5E7D656A/vcredist_x86.exe</a> |
| Korean - Korea                     | <a href="http://download.microsoft.com/download/F/8/D/F8D970BD-4218-49B9-B515-E6F1669D228B/vcredist_x86.exe">http://download.microsoft.com/download/F/8/D/F8D970BD-4218-49B9-B515-E6F1669D228B/vcredist_x86.exe</a> |
| Polish - Poland                    | <a href="http://download.microsoft.com/download/0/B/4/0B46160F-B53F-45DA-87D6-DA0567E57784/vcredist_x86.exe">http://download.microsoft.com/download/0/B/4/0B46160F-B53F-45DA-87D6-DA0567E57784/vcredist_x86.exe</a> |
| Portuguese - Brazil                | <a href="http://download.microsoft.com/download/7/B/A/7BAFB681-05F8-4D13-98AF-9BC6C93B3536/vcredist_x86.exe">http://download.microsoft.com/download/7/B/A/7BAFB681-05F8-4D13-98AF-9BC6C93B3536/vcredist_x86.exe</a> |
| Russian - Russia                   | <a href="http://download.microsoft.com/download/C/D/2/CD274FA6-0D64-4B70-BD90-EC9A2E395DA4/vcredist_x86.exe">http://download.microsoft.com/download/C/D/2/CD274FA6-0D64-4B70-BD90-EC9A2E395DA4/vcredist_x86.exe</a> |
| Turkish - Turkey                   | <a href="http://download.microsoft.com/download/C/4/6/C467522D-C094-4697-B9B2-BB59B2BCACA5/vcredist_x86.exe">http://download.microsoft.com/download/C/4/6/C467522D-C094-4697-B9B2-BB59B2BCACA5/vcredist_x86.exe</a> |
| Chinese - China                    | <a href="http://download.microsoft.com/download/1/8/0/180FA2CE-506D-4032-AAD1-9D7636F85179/vcredist_x86.exe">http://download.microsoft.com/download/1/8/0/180FA2CE-506D-4032-AAD1-9D7636F85179/vcredist_x86.exe</a> |
| Chinese - Taiwan                   | <a href="http://download.microsoft.com/download/9/0/5/905DBD86-D1B8-4D4B-8A50-CB0E922017B9/vcredist_x86.exe">http://download.microsoft.com/download/9/0/5/905DBD86-D1B8-4D4B-8A50-CB0E922017B9/vcredist_x86.exe</a> |

4. 按照软件安装管家中的教程安装完之后，打开的时候还可能会遇到许可证不一致的问题：

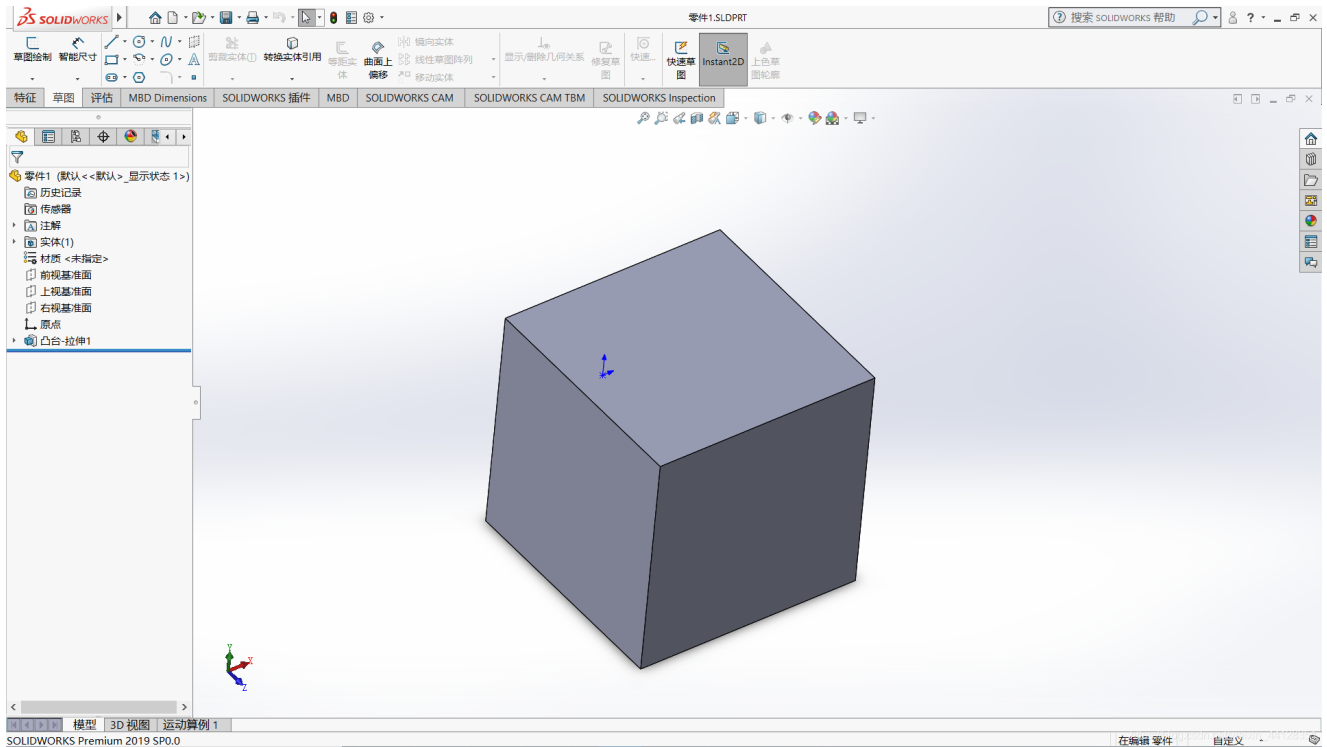


将安装包里的SOLIDWORKS Corp\SOLIDWORKS里的netapi32.dll文件复制到你安装目录的SOLIDWORKS里就可以了。（之前复制过一次整个文件夹，但是可能由于某些原因没能复制这个文件，只要重新复制以下就好）

5. 之后重新打开，你可能会遇到很多脚本错误，如下图，不要怕，一个一个点是就好，直到不再弹出为止，再次打开也就不会出现脚本错误的问题了。



# 画个方块验证一下是否安装成功



## 二阶白嫖

十多G的软件百度云链接如何下载呢？会员是不可能会员的，每秒即使K的速度显示下载完成需要四天时间，只能找一个不限速的来下载了。

近段时间亿寻不限速还是可以的，不登录有1MBps的速度还够用，登录了好像不限速但是可能会被百度云检测到。

这里贴一个教程链接（视频详情里有下载链接）：<https://www.youtube.com/watch?v=c48865z4150>

v=c48865z4150

可能有的同学看到上面这个方法的时候已经不太好用了（如果是一两年之后的话），可以到油管上找最近一到两个月的教程视频，一般都是能用的（百度出来的教程试了好多都不太好，可能教程刚一出来就被封掉了）